

제품보증서

모 델 명 : GBC AUTO+300X / AUTO+300M 세단기
보증기간 : 20 년 월 일 ~ 20 년 월 일 까지
(구입일로부터 1년)

구 입 처 : _____

주 소 : _____

회사명 : _____ 부 서 : _____

판매자 : 카피어랜드(주) 우편번호 : 157-801

주 소 : 서울시 강서구 양천로 401, 강서한강자이타워 B동 304호

전 화 : 02)6677-2800 팩 스 : 02)6677-0301

담당자 : _____

보증규정

1. 보증기간 개시일은 기기 납품일로부터 시작됩니다.
2. 보증기간 내에 고객이 정상적으로 사용하던 중 기계의 결함으로 인해 고장이 발생한 경우에만 보상수리를 1년간 해드립니다.
3. 아래 사항의 경우에는 무상수리 대상에서 제외됩니다. 유의하시기 바랍니다.
(무상수리 제외시 유상수리해 드립니다.)
 - ① 첨부된 사용설명서의 설명을 준수하지 않은 사용자의 부주의에 의한 고장.
 - ② 고장의 원인이 본기기 이외에 외부요인에 의한 경우.
 - ③ 고객이 기기를 임의로 개조, 분해하여 발생한 고장일 경우.
 - ④ 구입 후 운반이나 이동시의 고장일 경우.
 - ⑤ 본 보증서의 제시가 없는 경우.
 - ⑥ 베어링, 기어, 칼날세트는 무상수리 기간에 포함되지 않습니다.
(위 부속은 무리하게 쓰셨을때 파손되기 때문에 서비스 기간에서 제외됩니다.)
4. 원격지 출장서비스를 행할 시에는 당사 예비규정에 의해 비용을 청구합니다.
5. 본 상품에 대한 보증수리 이외에 수리비는 실비로 합니다.
6. 본 보증서는 국내에서만 유효합니다.

애프터 서비스 신청

1. 애프터 서비스 이용시 보증서를 요구할 수 있습니다.
보증서의 제시가 없을 경우 무상수리가 불가능한 경우가 있습니다.
2. 애프터 서비스는 택배 이용을 기본으로 합니다.
택배 이용이 불가능한 경우에는, (50kg초과) 당사 애프터 서비스 센터를 방문하시거나,
기사 방문을 요청하실 수 있습니다. 기사 방문시 추가 요금이 청구될 수 있습니다.
3. 무상수리 보증기간 경과 후의 정기점검 및 고장수리는 수리요청에 의해 실시하며
유상수리를 원칙으로 합니다.

A/S Tel : 070-7833-0091
070-7833-0092
031-954-5400

재분기 전문회사
 카피어랜드(주)



Cross Cut / Micro Cut
Office Shredder



AUTO+300X / 300M MANUAL

꽃가루형 세단기 사용설명서

GBC AUTO+300X / 300M 문서 세단기를 구입하여 주셔서 대단히 감사합니다.

본 세단기를 적절하게 사용하기 위하여, 사용하시기 전에 반드시 본 사용 설명서를 잘 읽으신 후, 나중에 필요한 경우를 위하여 소중히 보관하여 주십시오.

GBC AUTO+300X / 300M 문서 세단기로 종이, 일반 플라스틱 카드, 스탬플, CD, 클립 등을 세단하실 수 있습니다.



제 품 사 양

Model	AUTO+300X	AUTO+300M
세 단 타 입	Cross Cut (꽃가루형)	Micro Cut (미세분쇄형)
세단사이즈	3.9x40mm (80g기준)	1.9x15mm (80g기준)
최대수동급지	8매 (80g기준)	7매 (80g기준)
최대자동급지	300매 (80g기준)	300매 (80g기준)
용지투입폭	230mm	230mm
CD 세단	가능	가능
세 단 속 도	47mm/sec	47mm/sec
최대연속세단	15분	15분
권 장 세 단	12분 연속세단 / 40분 휴지	12분 연속세단 / 40분 휴지
소 음	60db	60db
전원 / 전력	220V 60Hz / 270W	220V 60Hz / 350W
폐 지 함	40 리터	40 리터
제 품 크 기	350x490x650mm	350x490x650mm
제 품 무 게	26.7kg	45kg




주 의 사 항

- 부상 방지를 위해, 느슨한 옷이나, 넥타이, 목걸이, 긴 머리카락 혹은 작은 장신구들이 세단 투입구에 끼지 않도록 조심하십시오.
- 장기간 사용하지 않으실 경우 전원 스위치를 꺼주십시오.
- 세단 전에 스테이플과 클립을 모든 종이에서 제거하여 주십시오. 세단기가 스테이플을 세단할 수는 있으나 칼날에 손상을 줄 수 있으므로 권장하지 않습니다.
- 젖은 용지는 세단하지 마세요. 세단 중 젖은 용지가 칼날에 엉겨 고장을 일으킬 수 있습니다.
- 심각한 부상을 입을 수 있으니 손가락이나 손을 세단 투입구 안쪽에 넣지 마십시오.
- 만약 모터가 과부하되면 세단기가 작동하지 않습니다. 이때는 약 40분 후에 재사용이 가능합니다.
- 운반, 청소, 혹은 쓰레기통을 비울 땐 항상 세단기의 전원을 끄고 플러그도 빼십시오. 쓰레기통을 정기적으로 비워주십시오. 전원 소켓은 세단기 근처에 설치되어 있어야 하며 용이하게 사용할 수 있어야 합니다.
- 청소가 필요하실 때에는 콘센트에서 플러그를 빼시고, 살짝 물기가 있는 천으로 닦아줍니다. 주의 : 절대로 별도의 세제를 사용하지 마세요.
- 습기가 많은 장소는 피해서 사용하세요.
- 세단기 안쪽으로 물기가 들어가지 않도록 조심하세요.
- 세단기가 제대로 작동하지 않는다고 해서, 고객이 기기를 임의로 분해하지 마세요. 고장시 A/S 센터로 문의하시면 자세히 안내하여 드리겠습니다.
- 세단기는 콘센트 근처에 설치되어 있어야 하며 용이하게 사용할 수 있어야 합니다.
- 세단기를 사용하시기 전에 사용하시는 전원이 적정 전압에 맞는지 확인 하십시오.

작 동

1. 세단기를 사용하기 전에 사용하시는 전원이 적정 전압에 맞는지 확인 하십시오.
2. 전원 플러그를 콘센트에 꽂고 뒤쪽에 전원 스위치를 켜십시오.
앞쪽의 자동/대기 버튼 "⏻"을 누릅니다.
(LED에 청색불이 들어면 작동 준비 상태입니다.)
3. 세단기 투입구에 서류를 넣으면, 자동으로 세단기가 작동을 시작 하고 세단이 끝나면 자동으로 멈춥니다.
(LED에 청색불이 들어옵니다.)

- * 세단 전에 가능하면 스테이플과 클립을 제거하여 주시고, 최대 권장 세단 매수를 꼭 준수하여 주십시오.
- * 최대 권장 매수를 연속하여 세단하시는 경우에는, 연속 12분사용 / 40분휴식 시간을 지켜주십시오.

4. 종이가 걸리거나 세단중 중단을 원하시면, 후진버튼 "⏪"을 누릅니다.
누르고 있는 동안은 세단이 멈추고 역방향으로 움직입니다.
(LED에 적색불이 들어옵니다.)
5. 전진버튼 "⏩"을 누르면 다시 세단을 하실 수 있습니다.
(LED에 파란불이 들어옵니다.)
6.  세단기 안에 용지가 걸려있습니다. 후진버튼을 눌러 용지를 빼내고 권장 매수 이하로 세단량을 줄여 세단합니다.
7.  폐지함이 열려있거나 폐지가 가득차습니다. 폐지함이 열려 있으면을 잘 닫아주고, 폐지가 가득차면 비워주세요
상단의 용지 적재함이 열려있어도 LED에 불이 들어옵니다.
용지 적재함 등이 잘 닫혀있는지 확인하시고 잘 닫아주세요.
8.  모터가 과열되어 있습니다.
최소 40분정도 후에 모터가 식으면 사용하세요.

본 세단기는 최대 세단폭은 230mm입니다.
80g 기준의 용지 수동급지 7매/8매, 자동급지 300매, 카드 1장, CD 1장까지 세단이 가능합니다.
사이즈가 작은 종이, 예를 들어 봉투나 영수증을 세단하실 때에는, 투입구의 중간(세단 센서부)에서 세단하시기 바랍니다.

세단 방식 (4종)



1. 소량세단 (1회 6매/7매이하)
2. 대용량세단 (최대200매이하)
3. CD세단 (1회 1장)
4. 카드세단 (1회 1장)

상태에 따른 LED 칼라

세단기 상태	자동모드	용지걸림	폐지함 비움/열림, 적재함 열림	과부하
LED 색상	청색등	적색등	적색등	적색등
전원 ON/OFF	꺼짐			
자동 모드 ⏻	켜짐			
전진 모드 ⏩	켜짐			
후진 모드 ⏪	켜짐	켜짐		
용지 걸림	켜짐	켜짐		
용지 적재함 열림	켜짐		켜짐	
폐지함 비움/열림	켜짐		켜짐	
모터 과부하	켜짐			켜짐
절전 모드	꺼짐			

세단이 가능한 경우

스테이플이나 클립을 세단할 수 있으나 칼날에 손상을 줄 수 있으므로 가능하면, 서류에서 스테이플이나 클립 등을 제거하고 세단하세요.



스테이플

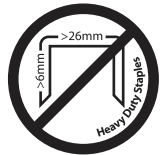


클립



접힌용지

세단할 수 없는 경우



두꺼운 스테이플



많은 용지가 묶여있는 서류



제본된 서류



집게로 묶인 서류




큰 클립



어려장이 접힌 서류



잡지, 다량의 스테이플/클립



미개봉 우편물



제본표지, 코팅한용지



클리어화일



카드 등 두꺼운용지



라벨지

제품 사양



제품 특징

1. 자동 오토 센서 기능으로 세단이 편리합니다.
2. 버튼을 눌러 역회전 기능이 가능합니다.
3. 세단력이 우수하여 많은 양의 원고 세단이 가능합니다.
4. 자동세단기능으로 용지를 계속 투입해야하는 번거로움이 없습니다.
5. 과부하시 안전장치로 보다 안전합니다,
6. 종이가 걸렸을때 자동으로 역회전하는 기능이 있습니다.
7. 쓰레기함의 안전장치
8. 개별 암호 (4자리 pin코드) 잠금 기능으로 대량의 중요 서류를 세단할때 세단하는 동안 적재함이 열리지 않도록 보호합니다.
9. 저소음 모터 사용으로 세단 소음이 적어 사무실에서 사용하기 좋습니다.